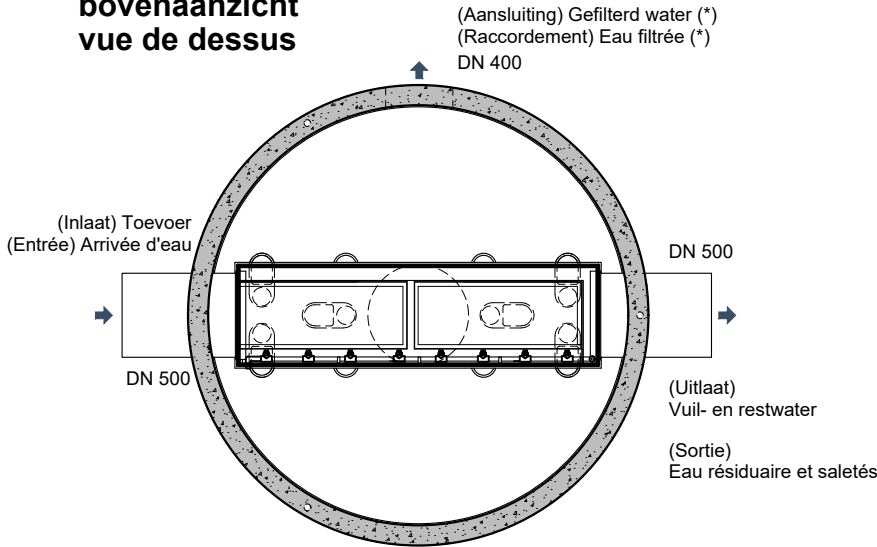
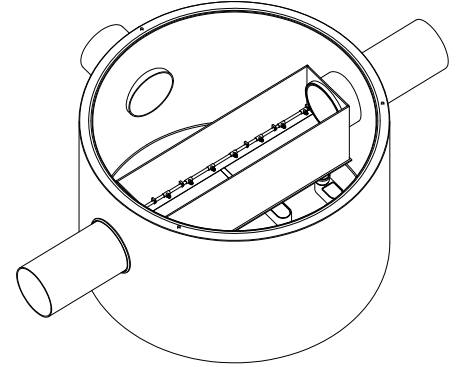


**bovenaanzicht
vue de dessus**



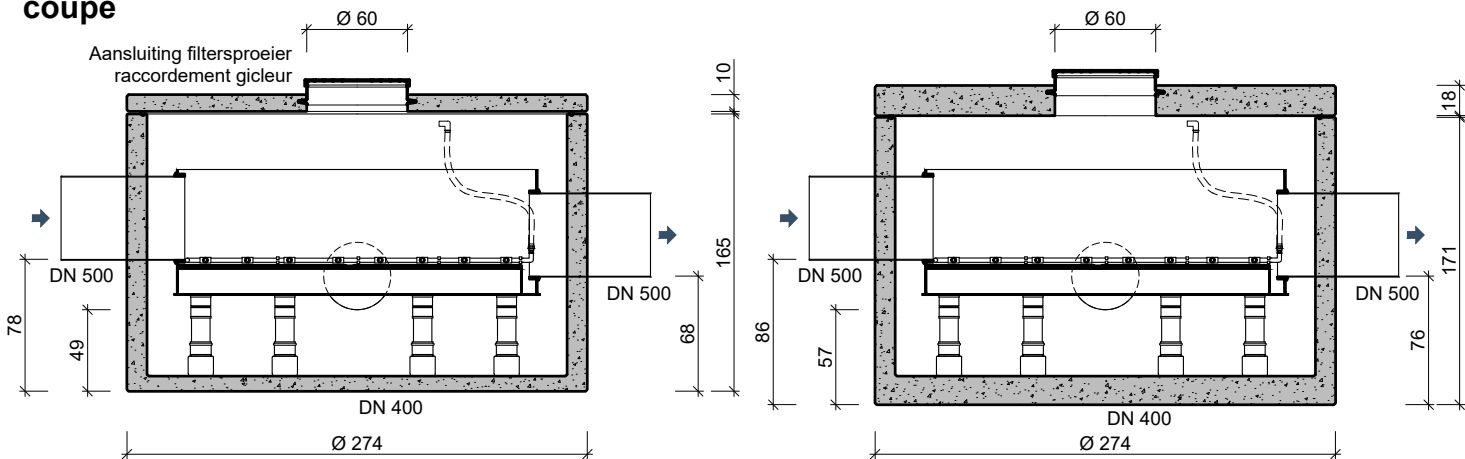
standaard: mangat 60cm centraal
standard: trou d'homme 60 cm centrale

variante: mangat 80cm centraal of excentrisch
variante: trou d'homme 80 cm centrale ou excentrique



positie aansluiting Gefilterd water vrij te kiezen (*)
position de raccordement Eau filtrée est libre de choisir (*)

**doorsnede
coupe**



afmetingen in cm - wijzigingen voorbehouden

dimensions en cm - sous réserve de modifications

KENMERKEN	OTV-IFP 500-10.000 B125	OTV-IFP 500-10.000 D400	CARACTÉRISTIQUES
gewicht	5.220 + 1.265 kg	5.940 + 2.475 kg	poids
buiten afmetingen	Ø 274 / 165 + 10cm	Ø 274 / 171 + 18cm	dimensions extérieures
hijslussen	3		points de levage
plaatsingsdiepte Dmax			profondeur de pose Dmax
• verkeerszone B125	256 cm	339 cm	zone de trafic B125 •
• verkeerszone D400	-	269 cm	zone de trafic D400 •
verkeersbelastingsklasse	B125 (NBN EN 124)	D400 (NBN EN 124)	classe de charge de trafic
omgevingsklasse	EE3 (NBN B 15-001)		classe d'environnement
milieuklasse	XC4, XF1 (NBN EN 206-1)		classe d'exposition
druksterkteklasse	C35/45		classe de résistance
aansluiting filtersproeier	1"2,08L/s - 1,5bar		raccordement gicleur
in- & uitlaat	DN 500		entrée / sortie
uitlaat gefilterd water	DN 400		sortie eau filtrée