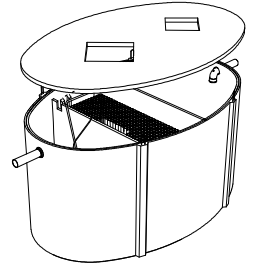
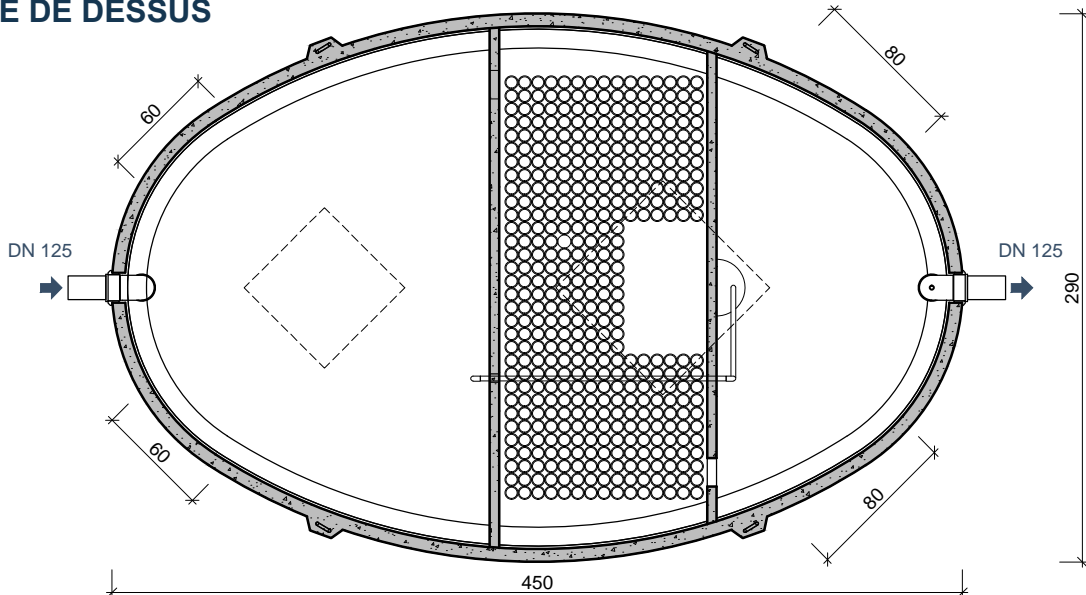
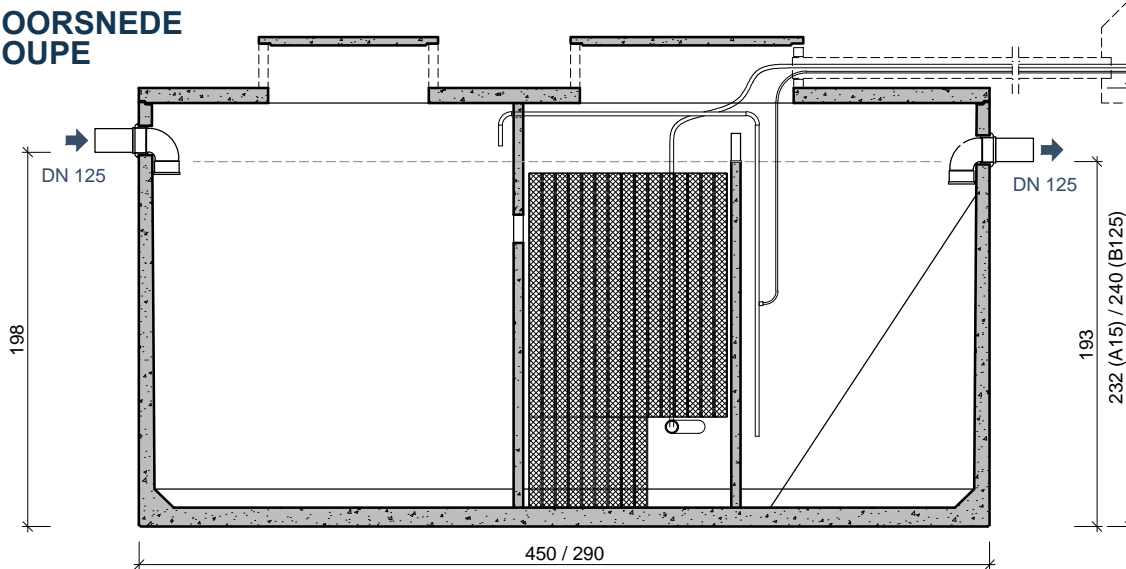


**BOVENAANZICHT  
VUE DE DESSUS**



**DOORSNEDE  
COUPE**



Suppressor in een verlucht lokaal naar keuze te plaatsen

Suppresseur à installer dans un local ventilé au choix

afmetingen in cm - wijzigingen voorbehouden

dimensions en cm - sous réserve de modifications

KENMERKEN	EPURO 20	EPURO 20 B125	CARACTÉRISTIQUES
nuttige inhoud	17.100 L	17.100 L	volume utile
gewicht	10.300 kg	12.255 kg	poids
hijslussen	4	4	points de levage
buiten afmetingen	450 / 290 / 232 cm	450 / 290 / 240 cm	dimensions extérieures
verkeersbelastingsklasse	A15 (NBN EN 124)	B125 (NBN EN 124)	charge trafic admissible
plaatsingsdiepte Dmax			profondeur de pose Dmax
• verkeerszone A15	310 cm	380 cm	zone de trafic A15 •
• verkeerszone B125	-	310 cm	zone de trafic B125 •
omgevingsklasse	EE3 + EA2 (NBN B 15-001)		classe d'environnement
milieuklasse	XC4, XF1 + XA2 (NBN EN 206-1)		classe d'exposition
druksterkteklasse	C35/45		classe de résistance